

< EJERCICIO 5 >

< Aprestamiento proyectual >

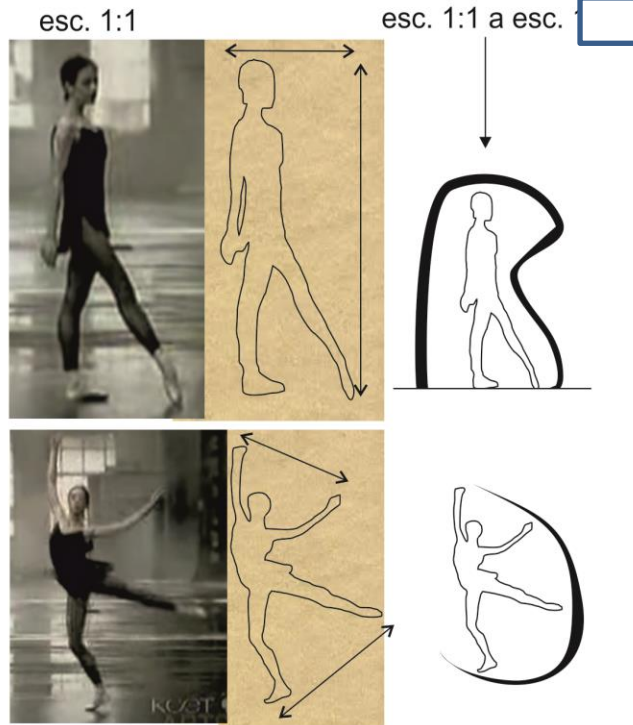
acciones secuenciales a esc
Individual I colectivo
siluetas de cuerpos de las acciones a escala
secciones acorde a acciones

1 Definir acciones o situaciones


- Pensar como se corporiza
- Realizar las acciones y fotografiarlas mediante "captura continua" (time lapse 30 s.)
- Seleccionar 5 u 8 imagenes



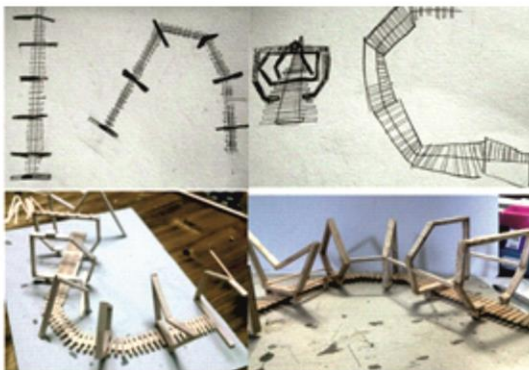
2 Copiar a esc. 1:1 el contorno de la posición corporal (3 por cada alumno).




3 transferir a esc. 1:20 y generar la sección apropiable.




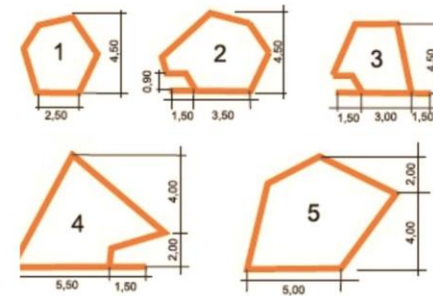
4- Prueba en cartón corrugado | software



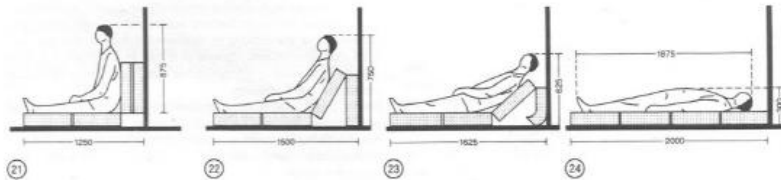
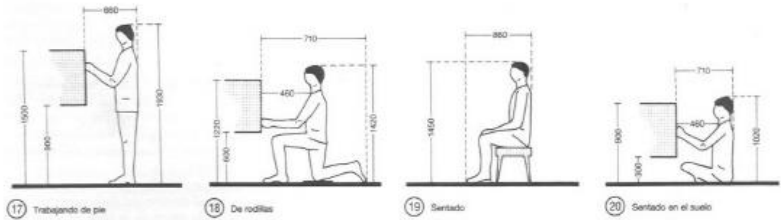
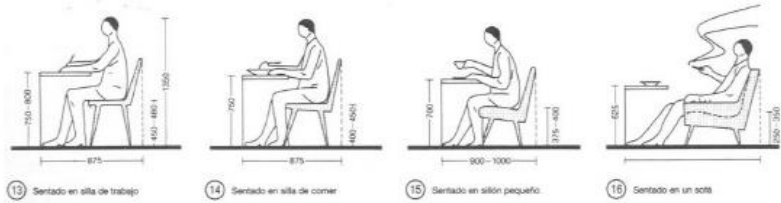
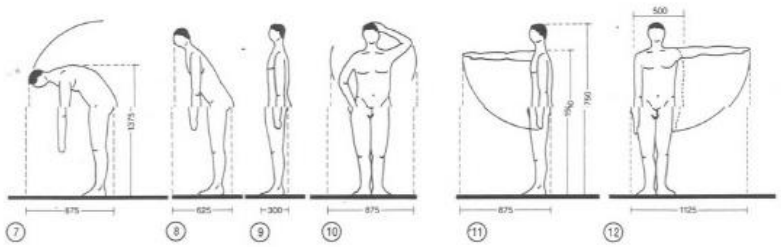
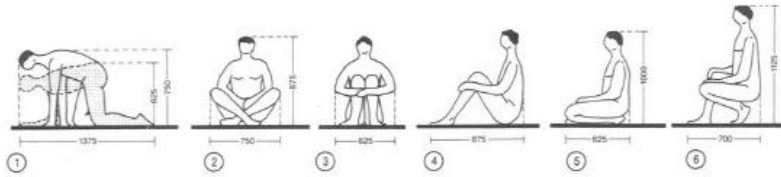
5- Implantación. Se apoya, flota o se suspende




6- Selección de material | generación de la forma | estructural | envolvente



Medidas del hombre



Modulo/ Dispositivo, diseñado a partir de secciones apropiables, de uso público, es un lugar donde diferentes actividades se pueden desarrollar (sentarse, tomar sol, acostarse, colgarse, recorrerlo, saltar, reunirse, etc).



Se emplaza en la extensión de la costanera este, en el límite de la laguna Setúbal, calle Pres. Nestor Kirchner, con una orientación Norte, un lugar usado especialmente para pasear y hacer ejercicio, mas visitado en verano.

Secciones

